

LAGERZELT S75-ALU 1750/350/585 UND 2000/350/618

ORGATENT

Spannweite

1.750 cm / 2.000 cm

Seitenhöhe

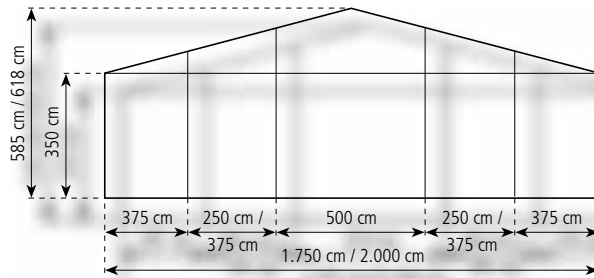
350 cm

Firsthöhe

585 cm / 618 cm

Dachneigung

15°



Binderabstand / Raster

250 cm

Giebeleinteilung

4 Giebelstützen

Längstes Bauteil

915 cm / 1.044 cm

Minimale Aufstelllänge

1.500 cm

Maximale Aufstelllänge

im Rastermaß beliebig erweiterbar

Hauptprofil

170 x 88 x 3 mm

Eckverbindungen

Stielriegel

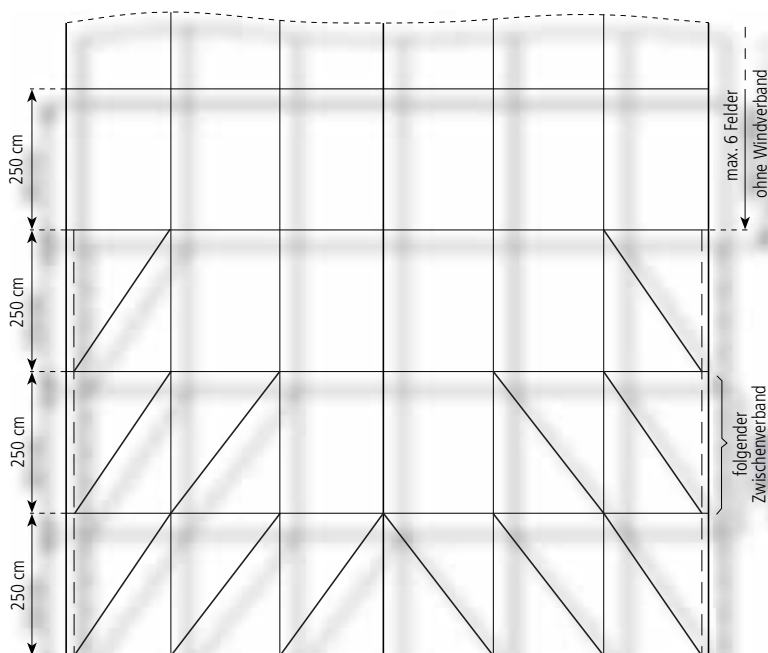
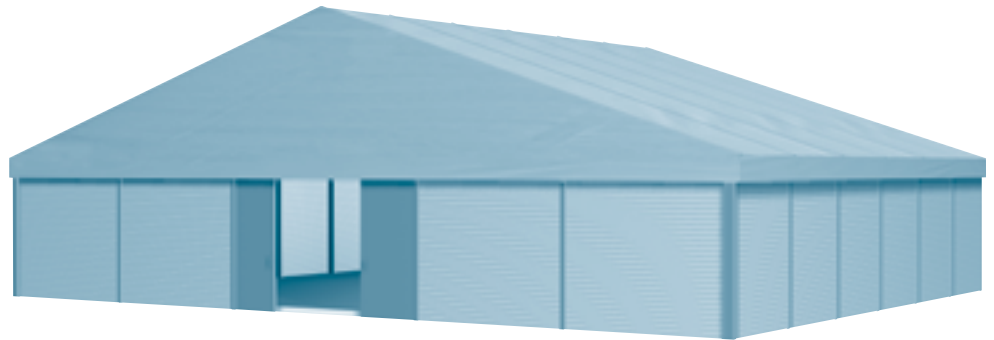
Torgrößen (Planentore)

Längsseite

220 cm / 450 cm x 300 cm

Giebelseite

450 cm x 390 cm



Max. zul.

Windgeschwindigkeit nach DIN

100 km/h Windlast

0,5 kN/m²

Unterzug erforderlich

Schneelast

0,25 kN/m²

Bepanung

RÖDER Nr. 1: PVC-beschichtetes Polyestergerewebe, schwer entflammbar nach DIN 4102 B1, M2

Spezielle Ausführungen

Mit zusätzlichen Rollen auf Schienen verfahrbar, Schiebetore, Rolltore oder Türen; Größen auf Anfrage Trapezblechwandverkleidung