

GROSSZELT 2500/400/800

ORGATENT

Spannweite

2.500 cm

Seitenhöhe

400 cm

Firsthöhe

800 cm

Dachneigung

18°

Binderabstand / Raster

500 cm

Giebeleinteilung

4 Giebelstützen

Längstes Bauteil

1.070 cm

Minimale Aufstelllänge

2.000 cm

Maximale Aufstelllänge

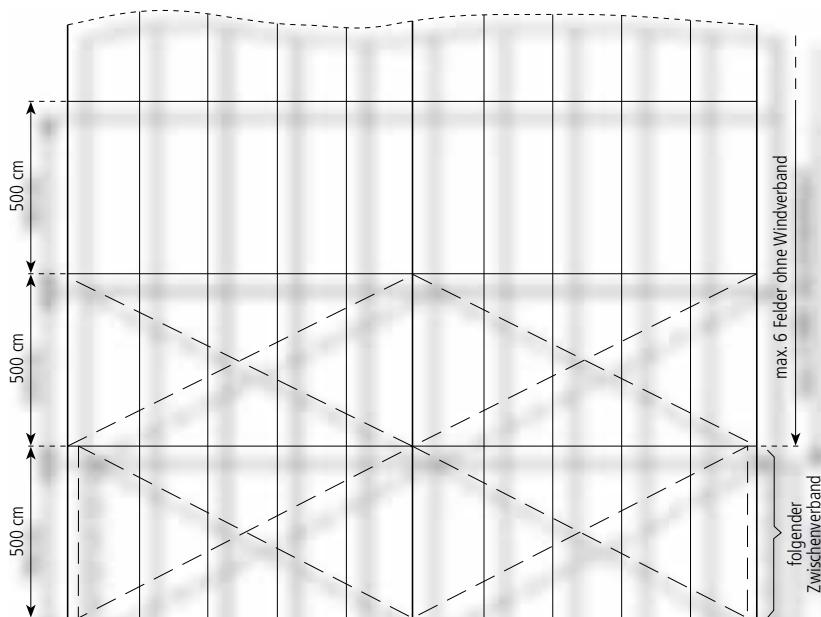

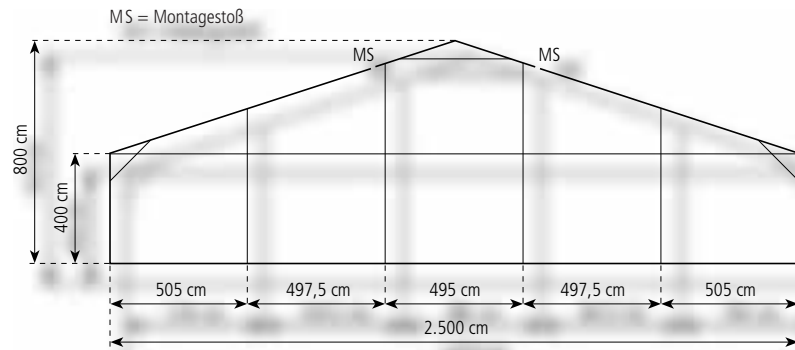
im Rastermaß beliebig erweiterbar

Hauptprofil

250 x 120 x 4 mm

Eckverbindungen

Knotenblechverbindung
mit Eck- und Firststrebe



Max. zul.

Windgeschwindigkeit nach DIN

130 km/h Windlast

0,8 kN/m²

Anbaumöglichkeiten

Wirtschaftsanbau mit 500 cm Spannweite (Anordnung des Anbaus an beliebiger Stelle, auch beidseitig, in beliebiger Länge)

Fußboden

Holzfußboden mit Kantholz- oder Stahl-Aluminium-Unterbau
Kassettenfußboden:
Aluminiumrahmen mit Siebdruckbelag oder Aluminium-Hohlkammerplatten

Beplanung

RÖDER Nr. 1: PVC-beschichtetes Polyesterergewebe, schwer entflammbar nach DIN 4102 B1, M2

Spezielle Ausführungen

Wegfall der Seitenverbände durch den Einbau von Portalen

