

GROSSZELT 1500/240/480 UND 1500/300/540

ORGATENT

Spannweite

1.500 cm, auch in 1.000cm aufstellbar

Seitenhöhe

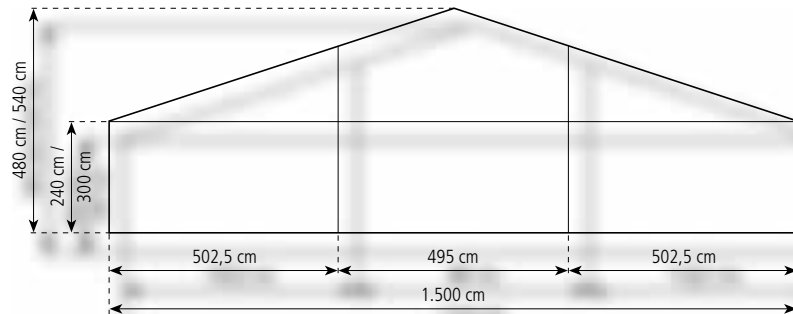
240 cm / 300 cm

Firsthöhe

480 cm / 540 cm

Dachneigung

18°



Binderabstand / Raster

500 cm

Giebeleinteilung

2 Giebelstützen

Längstes Bauteil

800 cm

Minimale Aufstelllänge

1.000 cm

Maximale Aufstelllänge

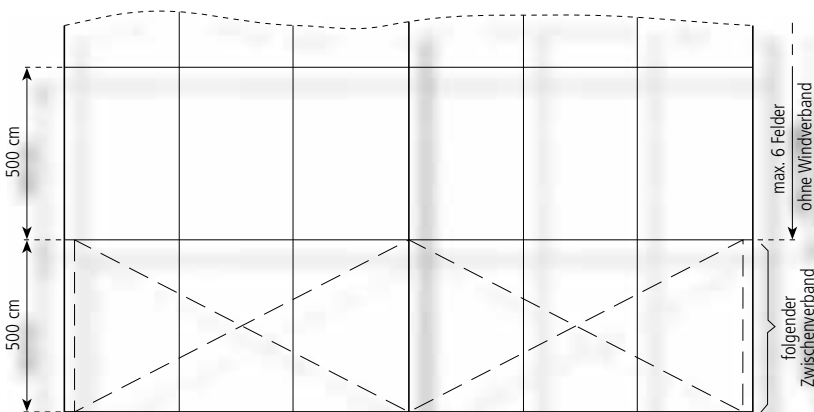

im Rastermaß beliebig erweiterbar

Hauptprofil

220 x 100 x 3 mm

Eckverbindungen

Schiebeverbindung



Max. zul.

Windgeschwindigkeit nach DIN

100 km/h Windlast

0,5 kN/m²

Anbaumöglichkeiten

Wirtschaftsanbau mit 400 cm

Spannweite (Anordnung des Anbaus an beliebiger Stelle, auch beidseitig, in beliebiger Länge)

1/2 8Eck an Giebelseiten

Fußboden

Holzfußboden mit Kantholz- oder Stahl-Aluminium-Unterbau

Kassettenfußboden:

Aluminiumrahmen mit Siebdruckbelag

oder Aluminium-Hohlkammerplatten

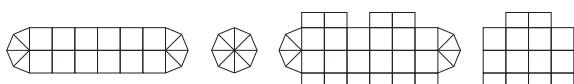
Kompaktfußboden

Beplattung

RÖDER Nr. 1: PVC-beschichtetes Polyesterergewebe, schwer entflammbar nach DIN 4102 B1, M2

Spezielle Ausführungen

Wegfall der Seitenverbände durch Einbau von Portalen



Wegfall der Verankerung bei Einsatz des Kompaktfußbodens mit Ballastierung